



# INFORME DE COYUNTURA ECONÓMICA DE CASTILLA-LA MANCHA



## ACERCA DE CECAM

### La Confederación Regional de Empresarios de Castilla-La Mancha (CECAM CEOE-CEPYME Castilla-La Mancha)

Es la Organización Empresarial más representativa de Castilla-La Mancha, de carácter intersectorial, sin ánimo de lucro, independiente y de adhesión voluntaria. Fue constituida por las cinco organizaciones empresariales intersectoriales y provinciales de la región (Confederación de Empresarios de Albacete, Confederación Provincial de Empresarios de Ciudad Real, Confederación de Empresarios de Cuenca, Confederación Provincial de Empresarios de Guadalajara y Federación Empresarial Toledana), integrando a través de ellas a más de 300 asociaciones, siendo asociadas las entidades constituyentes y las organizaciones empresariales regionales sectoriales.

La Confederación pretende la coordinación, representación, gestión y defensa de los intereses generales y comunes de las empresas, con especial interés en la prestación de servicios que aporten valor al asociado.

Desde el principio, la patronal regional, integrada en CEOE y CEPYME, ha venido asumiendo responsabilidades que han contribuido a la vertebración autonómica, consiguiendo con ello una cohesión empresarial.

#### FUNCIONES:

##### Representación

- Representa a las asociaciones integradas, en cerca de 100 foros de participación. Conjuga los intereses de todos y cada uno de los asociados.

##### Interlocutor empresarial de la región

- Reconocida por las organizaciones empresariales, los empresarios, los autónomos, las Instituciones públicas y privadas, como el principal interlocutor empresarial de Castilla-La Mancha.
- Comprometida con la sociedad.
- Coordina los servicios que se prestan, con los de las organizaciones empresariales provinciales.

##### Servicios de Información y asesoramiento

- Jurídico-laboral, Económico, Internacional, Formación, Calidad, Medio Ambiente, Prevención de Riesgos Laborales, Comunicación.
- Cursos, seminarios, conferencias, reuniones, jornadas, foros, publicaciones, revista informativa.

La inclusión del papel desempeñado por las organizaciones empresariales de nuestro país, como es CECAM CEOE-CEPYME, dentro de la Constitución Española, da muestra de la relevancia de estas organizaciones, tal y como se recoge en el Artículo 7 del Título Preliminar de la Carta Magna, donde además se destaca su contribución a la defensa y a la promoción de los intereses económicos y sociales.

PARA MÁS INFORMACIÓN 

**CECAM CEOE-CEPYME Castilla-La Mancha**  
C/ Reino Unido, 3-3ª Planta. 45005 Toledo  
Telf.: 925 28 50 15 · e-mail: [cecam@cecam.es](mailto:cecam@cecam.es)

[www.cecam.es](http://www.cecam.es)

01. INTRODUCCIÓN	<b>4</b>
02. PIB	<b>5</b>
03. DÉFICIT PÚBLICO Y ESTABILIDAD PRESUPUESTARIA	<b>7</b>
04. MERCADO DE VIVIENDA	<b>8</b>
05. MERCADO DE TRABAJO	<b>9</b>
06. MATRICULACIÓN DE VEHÍCULOS	<b>10</b>
07. TURISMO	<b>11</b>
08. SECTOR SERVICIOS	<b>12</b>
09. COMERCIO AL POR MENOR	<b>13</b>
10. SECTOR INDUSTRIAL	<b>14</b>
11. COMERCIO EXTERIOR	<b>15</b>
12. ÍNDICE DE CONFIANZA EMPRESARIAL	<b>16</b>
13. PRECIOS	<b>17</b>
14. SOCIEDADES MERCANTILES	<b>18</b>
15. CLIMA LABORAL	<b>19</b>
16. SINIESTRALIDAD LABORAL	<b>20</b>
17. FINANCIACIÓN	<b>20</b>



# INTRODUCCIÓN

## PRIMEROS SÍNTOMAS DE DESACELERACIÓN

Si comenzábamos el año con un primer trimestre marcado aún por unos indicadores positivos, y con la esperanza que los factores que inciden en la evolución de la economía no supusieran una rémora, hemos de constatar para este segundo semestre que la tendencia está empezando a cambiar y de forma preocupante.

El PIB va dando signos de agotamiento, y su crecimiento sigue disminuyendo debido fundamentalmente a la unión de la menor demanda interna y externa. Actualmente nos estamos moviendo en un crecimiento del PIB para 2019 escasamente por encima del 2 %, y las previsiones indican para 2020 que no podremos sostener ese 2 %.

En el mercado laboral cae el número de ocupados en nuestra región en un 1 % y sube el número de parados un 4 %, con respecto al primer trimestre. En el último año el paro disminuyó en nuestra región en un 14 %, hemos de recordar que la subida en enero de 2019 del SMI impuesta por el Gobierno nacional, coincide con la ruptura de la tendencia positiva experimentada por la tasa de paro en los cuatro trimestres de 2018. Hemos de significar también un hecho poco común y es la diferencia de comportamiento de los datos nacionales con los regionales en algunos sectores tales como turismo, vivienda o matriculaciones. Todo parece indicar que nuestra región aún tiene lo que se denomina “vientos de cola”, debido a la inercia positiva de tiempos anteriores, que sigue manteniendo unas cifras positivas, mientras que esos “vientos de cola” parece que se van agotando a nivel nacional.

También se aprecia cómo está cambiando de forma muy importante el escenario en el que se va a mover nuestra economía, de hecho ya ha cambiado y lo estamos percibiendo. El propio Banco de España ya alerta de la caída del crecimiento del PIB, la creación de empleo, las exportaciones y la inversión, pero además de estos factores observados a nivel nacional, se ha de unir los malos resultados del sector industrial en Europa, lo que lastra el PIB de las principales economías que son motor de crecimiento en la UE y por ende el empleo. Pero no solo el sector industrial, sino que igualmente el momento que está viviendo la eurozona ya se está reflejando en un menor número de turistas provenientes de nuestro entorno.

A este cúmulo de factores hemos de unir la incertidumbre generada en sectores tan claves como el de automoción, y el de la vivienda por la incertidumbre creada a través de las restricciones al diésel, o la nueva Ley Hipotecaria.

En el sector exterior la situación se ha venido a agravar aún más, la contienda económica EEUU - China sigue su escalada, la situación estancada en el Reino Unido y la crisis del petróleo con Irán, pueden afectar gravemente a nuestra economía en varios frentes.

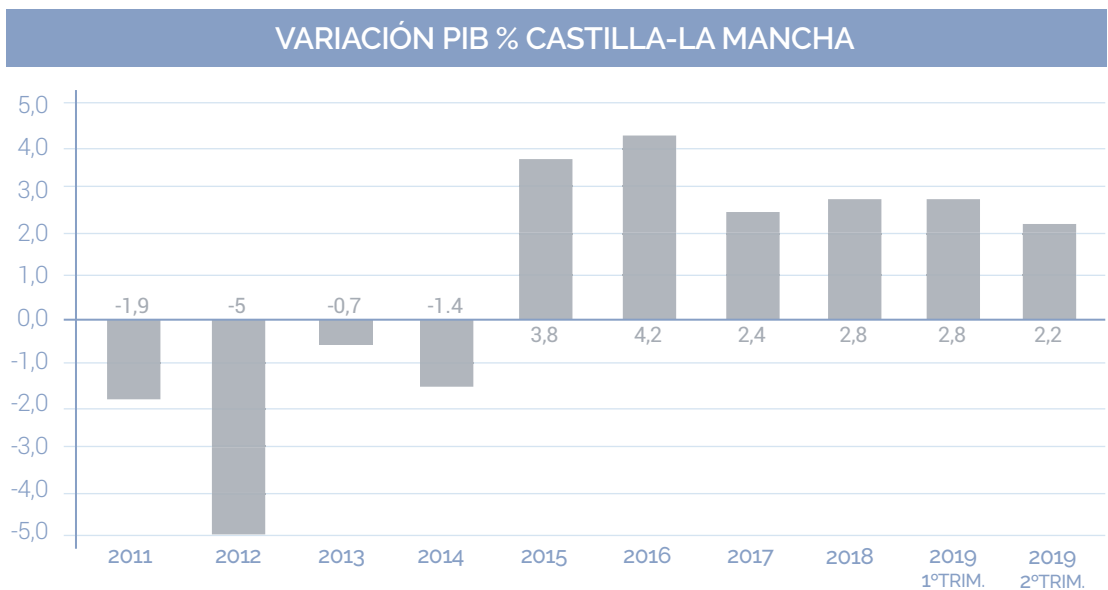
Pero si inestabilidad hay fuera de nuestras fronteras, dentro la situación no es muy diferente ni mejor, la situación de interinidad de la Administración central ha provocado dificultades de financiación a las CCAA, y de cara al futuro ya se ha decidido ir a unas nuevas elecciones, la cuales den lugar a la conformación de un Gobierno con mayoría suficiente para dar la estabilidad necesaria que requiere nuestra economía.

La desaceleración es una realidad y no lo decimos nosotros, sino el Banco de España, y la situación puede empeorar si no somos conscientes, y se toman medidas encaminadas al desarrollo del tejido productivo, la contención del gasto público y como mínimo la congelación de la presión fiscal.



En cuanto a Castilla-La Mancha, según la estimación del 31 de julio de la Autoridad Independiente de Responsabilidad Fiscal (AIREF), el PIB regional en términos reales experimentó en el segundo trimestre de 2019 una variación del 0,2% en tasa inter-trimestral (2,2% en tasa interanual), moderándose su crecimiento debido principalmente a la menor aportación de la demanda interna e inversión.

La economía de Castilla-La Mancha crecerá un 2,5% en el conjunto del 2019 según diversos estudios.



Fuente: INE, elaboración propia.

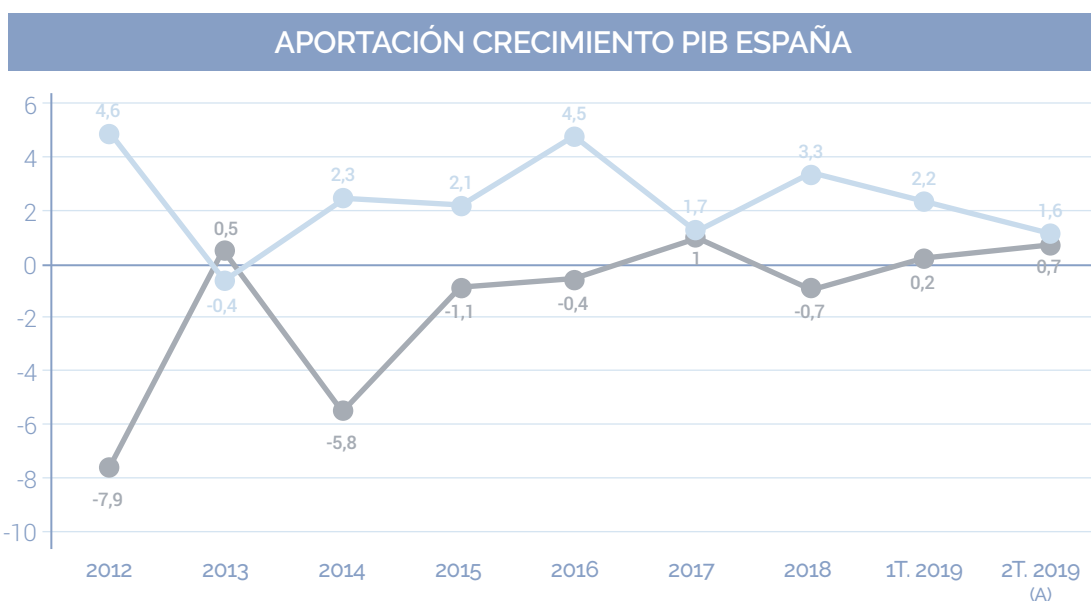
Según estimaciones del Servicio de Estudios del BBVA, la economía de Castilla-La Mancha crecerá un 2,5% en el conjunto del 2019, por encima de la media nacional, que se estima en el 2,2%. Sin embargo, otros servicios de estudios como Hispalink indican que este crecimiento sería del 2,1% en 2019, y se reduciría al 1,9 y al 1,7% en 2020 y 2021 respectivamente.

En el primer trimestre de 2019, El PIB español registró un crecimiento del 0,7% en el primer respecto al periodo anterior, una décima superior a la registrada en el cuarto trimestre (0,6%). El crecimiento interanual del PIB se sitúa en el 2,4%, frente al 2,3% del trimestre precedente. La contribución de la demanda nacional al crecimiento interanual del PIB, es de 2,2 puntos, tres décimas inferior a la del cuarto trimestre. Por su parte, la demanda externa presenta una aportación de 0,2 puntos, cuatro décimas superior a la del trimestre pasado, por lo que las exportaciones compensan en parte el menor dinamismo del consumo privado.

A nivel nacional, el PIB registra un crecimiento del 0,5% en el avance del segundo trimestre de 2019 respecto al trimestre anterior en términos de volumen. Esta tasa es dos décimas inferior a la registrada en el primer trimestre. El crecimiento interanual del PIB se sitúa en el 2,3%, tasa una décima menos a la del trimestre precedente. La contribución de la demanda nacional al crecimiento interanual del PIB es de 1,6 puntos, seis décimas inferior a la del primer trimestre. Por su parte, la demanda externa presenta una aportación de 0,7 puntos, cinco décimas superior a la del trimestre pasado.

En cuanto al empleo y en términos interanuales, el empleo aumenta a un ritmo del 2,8%, tasa dos décimas superior a la del cuarto trimestre, lo que supone un incremento de 510 mil puestos de trabajo equivalentes a tiempo completo en un año, sobre todo en el sector de la construcción y en los servicios inmobiliarios, reduciéndose en agricultura y estancándose en el sector industrial.

Por otro lado, en términos interanuales, al avance del segundo trimestre, el empleo aumenta a un ritmo del 2,5%, tasa tres décimas inferior a la del periodo anterior, lo que supone un incremento de 459 mil puestos de trabajo equivalentes a tiempo completo en un año.



Fuente: INE, elaboración propia.

■ Demanda nacional  
■ Demanda externa

La Autoridad Independiente de Responsabilidad Fiscal (AIReF) prevé que el PIB español avanzó un 0,65% en el segundo trimestre, por lo que el crecimiento de la economía podría haberse moderado una décima entre abril y junio, al tiempo que estima que se modere al 0,6% en el tercer trimestre.



## DÉFICIT PÚBLICO Y ESTABILIDAD PRESUPUESTARIA

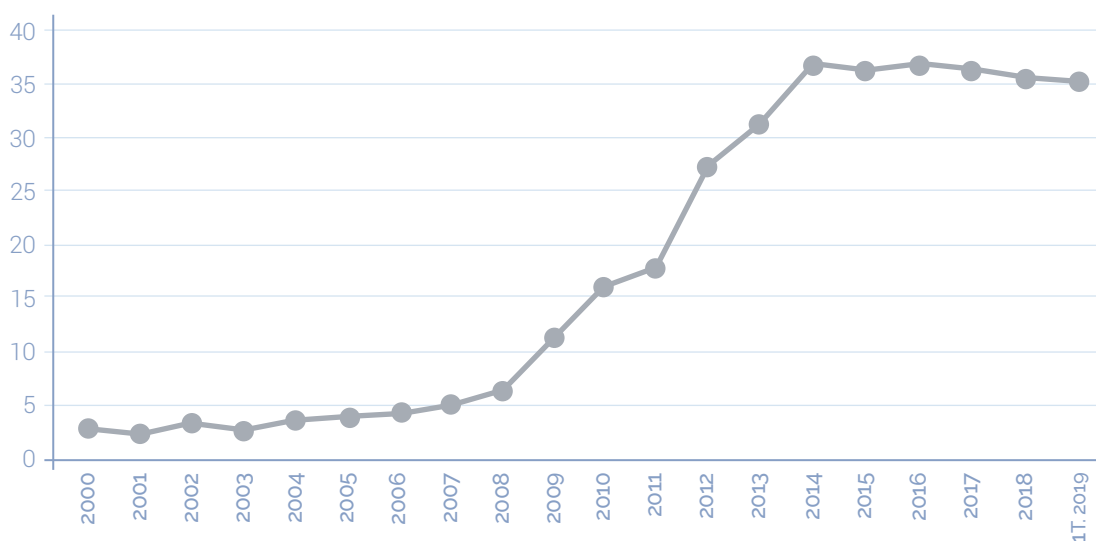
Según el último informe de la AIREF (Autoridad Independiente de Responsabilidad Fiscal), Castilla-La Mancha prevé alcanzar en 2019 un déficit público del -0,1% del PIB, con una variación moderada del gasto computable a efectos de la regla de gasto.

Según el Banco de España, en el primer trimestre de 2019, la deuda pública en Castilla-La Mancha es un 35,0% del PIB, una décima menos del cierre del año 2018, un total de deuda de 14.762,80 millones de euros. En el conjunto de las Comunidades Autónomas, esta cifra es del 24,4%, por lo que la deuda en nuestra Región es más de 10 puntos superior a la media nacional.

Según el Banco de España, en el primer trimestre de 2019, la deuda pública en Castilla-La Mancha ascendió a un 35,0% del PIB.

Sin embargo, el dato registrado en el primer trimestre de 2019, en cuanto a %, es el menor desde el año 2014, cuando la deuda pública significaba el 36% del PIB. En valores absolutos, en los últimos 4 años la deuda ha aumentado en 1.897 millones de euros. En cuanto a las empresas públicas, la deuda es cero en el primer trimestre del año.

### DEUDA PÚBLICA % PIB CASTILLA-LA MANCHA



Fuente: Banco de España, elaboración propia.

Incidiremos en este apartado en la ejecución de los presupuestos de la Junta de Comunidades de Castilla-La Mancha. La ejecución en inversiones reales en los cinco primeros meses del año es de 66 millones, siendo el gasto en intereses 83 millones de euros, cifra superior al de inversión productiva. Esto corresponde con el 21,6% de lo presupuestado para todo el año, es decir, que actualmente no se está ejecutando el presupuesto destinado para inversión.

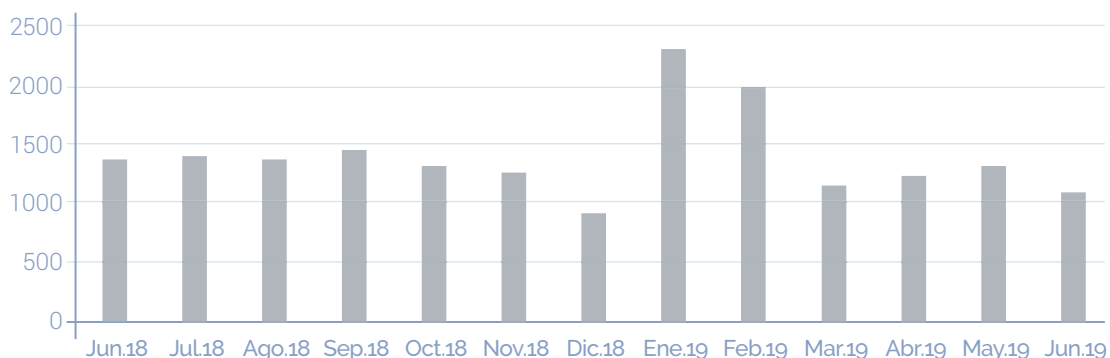


Según el INE, el número total de hipotecas constituidas en Castilla-La Mancha durante el mes de junio ha afectado a 1.493 fincas, lo que supone un descenso del 2,4% respecto al mismo mes del año anterior, ascendiendo el capital prestado en dicho mes a 120.643 miles de euros, lo cual representa una variación interanual del -15,7%. En el caso nacional la variación fue del -3,7% en el número total de fincas hipotecadas y del -11,7% en el importe del capital prestado.

El número de hipotecas efectuadas en la región ascendió a 1.047, representando un aumento del 3,3%

En el caso de las viviendas, el número de hipotecas efectuadas en la región ascendió a 1.047, representando una variación interanual del 3,3%, mientras que el capital prestado varió un 4% respecto al mismo mes del año anterior. Para España los correspondientes datos fueron una variación del -2,5% en el número de hipotecas y del -6,1% en el importe del capital prestado.

#### HIPOTECAS SOBRE VIVIENDAS C-LM



Fuente: INE, elaboración propia.

En las hipotecas constituidas sobre viviendas, el tipo de interés medio fue del 2,57% (un 3,0% inferior al de junio de 2018) y el plazo medio de 24 años.

Por otro lado, la compraventa de fincas urbanas tuvieron una variación interanual del 6,5% (-7,2% a nivel nacional). El total de compraventas de viviendas respecto al mismo mes del año precedente fluctuó en un 9,2% (-9,0% en el conjunto del país). El 92,2% de estas compraventas correspondió a vivienda libre (90,9% para España). A su vez, el 23,2% del total de compraventas fueron viviendas nuevas (17,6% nacional).

#### Visados de obra nueva

Respecto a este indicador, en lo que llevamos de 2019, se han concedido en Castilla-La Mancha un total de 952 visados de obra nueva, un 9% menos que lo registrado en 2018. En el conjunto nacional, los visados de obra nueva se han incrementado un 18,9% respecto al ejercicio anterior.





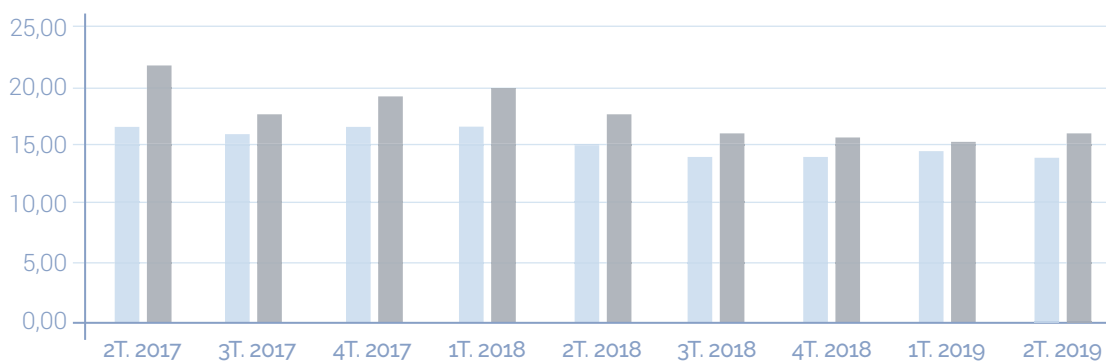
Según la EPA publicada por el Instituto Nacional de Estadística correspondiente al segundo trimestre de 2019, la población activa en nuestra región, alcanzó la cifra de 981.700 personas, esto implica una disminución del 0,28% respecto al trimestre anterior y un descenso igualmente del 0,11% en términos interanuales. La tasa de actividad en Castilla-La Mancha es del 58,34%, con una tasa de actividad masculina del 65,46% frente a una tasa de actividad femenina del 51,20%. A nivel estatal, la tasa de actividad se sitúa en el 58,74%.

La tasa de paro en Castilla-La Mancha es del 16,42%, por encima de la media nacional.

El número de ocupados en Castilla-La Mancha para este trimestre se situó en 820.500 personas, representando una disminución del 1,08% respecto al primer trimestre de 2019 y un incremento del 3,21% respecto al mismo trimestre del año anterior. En España, la cifra de ocupados se incrementó un 1,71% respecto al trimestre anterior y aumentó un 2,38% interanual.

La cifra de parados en nuestra región correspondiente al periodo publicado es de 161.200 personas, registrando un aumento respecto al trimestre anterior del 4,05%, mientras que desciende un 14,16% respecto al mismo trimestre del año anterior. En España, desciende un 3,68% respecto al trimestre anterior y asimismo disminuye en un 7,43% en términos interanuales. Estos datos, sitúan la tasa de paro en nuestra región en un 16,42%. La tasa de paro de las mujeres es el 21,10% y la de los hombres el 12,77%. A nivel nacional la tasa de paro en este trimestre se sitúa el 14,02%.

### TASA DE PARO (EPA)



Fuente: INE, elaboración propia.

■ Nacional ■ Castilla-La Mancha

Por otro lado, los datos del paro del mes de junio publicados por el Servicio Público de Empleo, reflejan un descenso de 9.765 desempleados respecto al mes anterior en nuestra región, situando la cifra de desempleados en 163.325 personas. En términos relativos, esta cifra supone un descenso del 2,28% respecto al mes de mayo. Por sectores de actividad económica, el paro tuvo el siguiente comportamiento, en términos interanuales:

- Agricultura: **-6,60%**
- Industria: **-5,73%**
- Construcción: **-11,44%**
- Servicios: **-4,20%**
- Sin empleo anterior: **-10,47%**

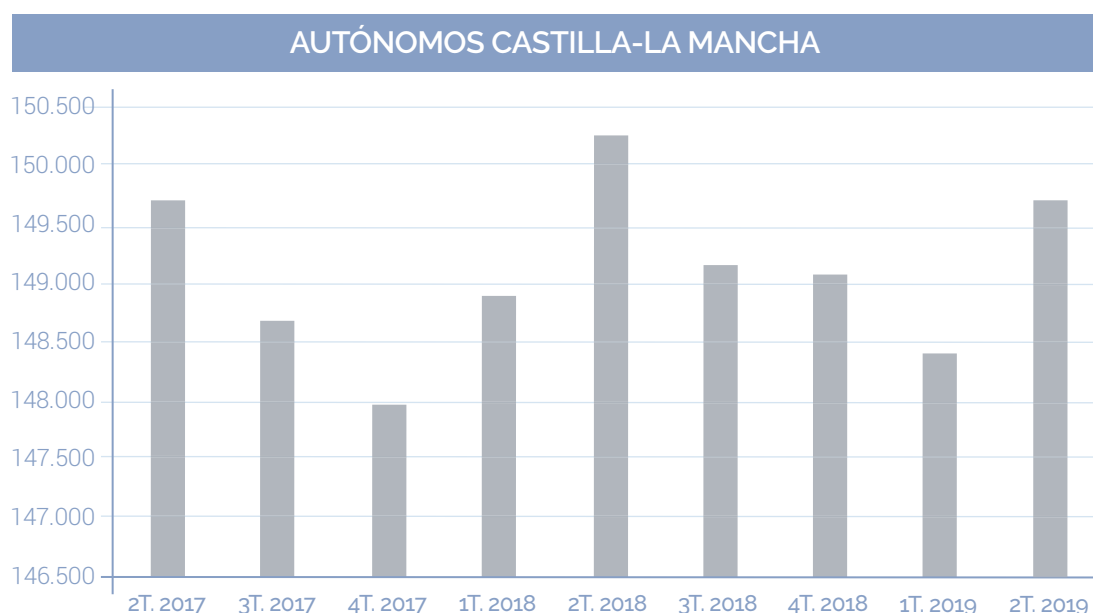


El número de afiliados medios al Sistema de la Seguridad Social durante el mes de junio en Castilla-La Mancha ha alcanzado la cifra de 714.916, con una tasa de variación interanual del 2,97%, en España el número de afiliados medios ha sido de 19.517.697 con una tasa de variación interanual es del 2,69%.

En el mes de junio, la tasa de variación mensual regional de los trabajadores medios afiliados a la Seguridad Social, en términos desestacionalizados, ha sido del 0,1%.

## Autónomos

El número de autónomos en Castilla-La Manchas asciende en el segundo trimestre de 2019 a 149.727, un 0,9% más que el trimestre anterior (1.364 autónomos más), y un 0,3% menos que el mismo periodo del año pasado (536 autónomos menos). Respecto a finales de 2018, hay 648 autónomos más. Destacar que el 79,1% de los autónomos en la región no tienen ningún trabajador a su cargo.



Fuente: INE, elaboración propia.



## MATRICULACIÓN DE VEHÍCULOS

Según la estadística de matriculaciones de la Dirección General de Tráfico, durante el pasado mes de junio se matricularon un total de 10.513 vehículos en Castilla-La Mancha, lo que representó una variación del 9,92% respecto al mismo mes del año anterior. En España se matricularon 181.904 vehículos, registrándose una caída del -5,59%.



En junio se matricularon un total de 10.513 vehículos en Castilla-La Mancha, lo que representó un incremento del 9,92% respecto al año pasado.

En el caso de los turismos, el número de matriculaciones fue de 8.427, lo que supuso una variación interanual para la región del 2,67%, mientras que a nivel nacional se matricularon 140.445 turismos, representando una variación del -7,46% respecto al mismo periodo del año previo. Castilla-La Mancha es la 10ª comunidad autónoma, del ranking de comunidades autónomas por número de matriculaciones.

### CASTILLA-LA MANCHA - MATRICULACIONES DE VEHÍCULOS NUEVOS



Fuente: DGT y Diario Expansión.

■ Vehículos comerciales Año ■ Vehículos pasajeros Año



07

## TURISMO

Según la Encuesta de ocupación de establecimientos hoteleros del Instituto Nacional de Estadística, durante el mes de junio se registraron 347.430 pernoctaciones en Castilla-La Mancha, lo que supone un incremento del 3,7% respecto al mismo mes del año anterior. A nivel nacional, el aumento de las pernoctaciones ha sido del 2,6%.

A su vez, el número de viajeros registró un crecimiento del 3,2% interanual en Castilla-La Mancha, mientras que en España fue del 4,6%. La tasa de variación acumulada en el año 2019 para los viajeros de Castilla-La Mancha es del 3,0% (4,1% en España). Y para las pernoctaciones es del 1,7% (1,7% en España).

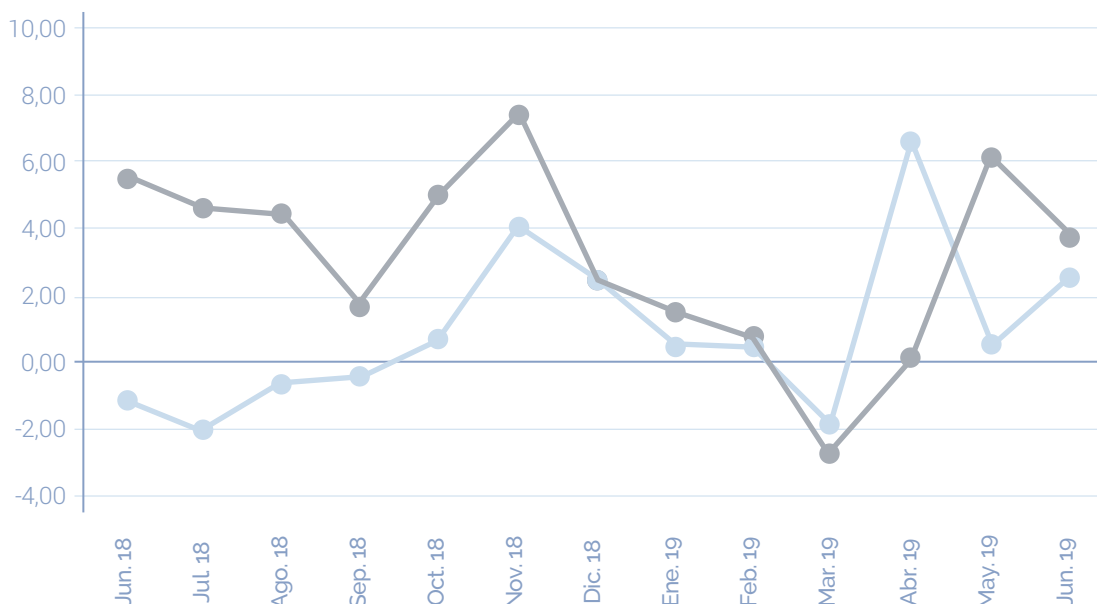
Con relación a la modalidad de turismo rural, los datos durante el mes de junio han sido de 60.953 pernoctaciones en Castilla-La Mancha, lo que supone una variación interanual del 12,1% respecto al mismo mes del año anterior. A nivel nacional, la variación interanual de las pernoctaciones ha sido del 7,1%.

A su vez, el número de viajeros registró una variación del 12,1% interanual en Castilla-La Mancha, mientras que en España fue del 8,1%.



Respecto al transporte urbano de viajeros, la cifra registrada en junio de 2019 en nuestra región ha sido de 1,6 millones de viajeros, un 6,4% más que los registrados el mismo mes de 2018, y un 9,6% menos que en el mes de mayo de este año.

### % VARIACIÓN PERNOCTACIONES CASTILLA-LA MANCHA



Fuente: INE, elaboración propia.

■ España

■ Castilla-La Mancha



08

## SECTOR SERVICIOS

El Índice General de cifra de negocios subió un 2,5% en Castilla-La Mancha en el mes de junio respecto al mismo mes de 2018. A nivel nacional, la variación interanual del Índice General ha sido del 2,2%. En el primer semestre del año el incremento acumulado es del 4,3% en la Región.

Respecto a la ocupación en el sector servicios, la variación interanual del Índice General en la región ha sido del 1,7%, mientras que a nivel nacional ha sido del 1,6%. La ocupación en el sector servicios registra cuatro datos consecutivos de crecimiento tras la caída del empleo en el mes de febrero.

En este mes, la tasa de variación mensual del Índice General de cifra de negocios en Castilla-La Mancha, en términos desestacionalizados, ha sido del 1,5%.



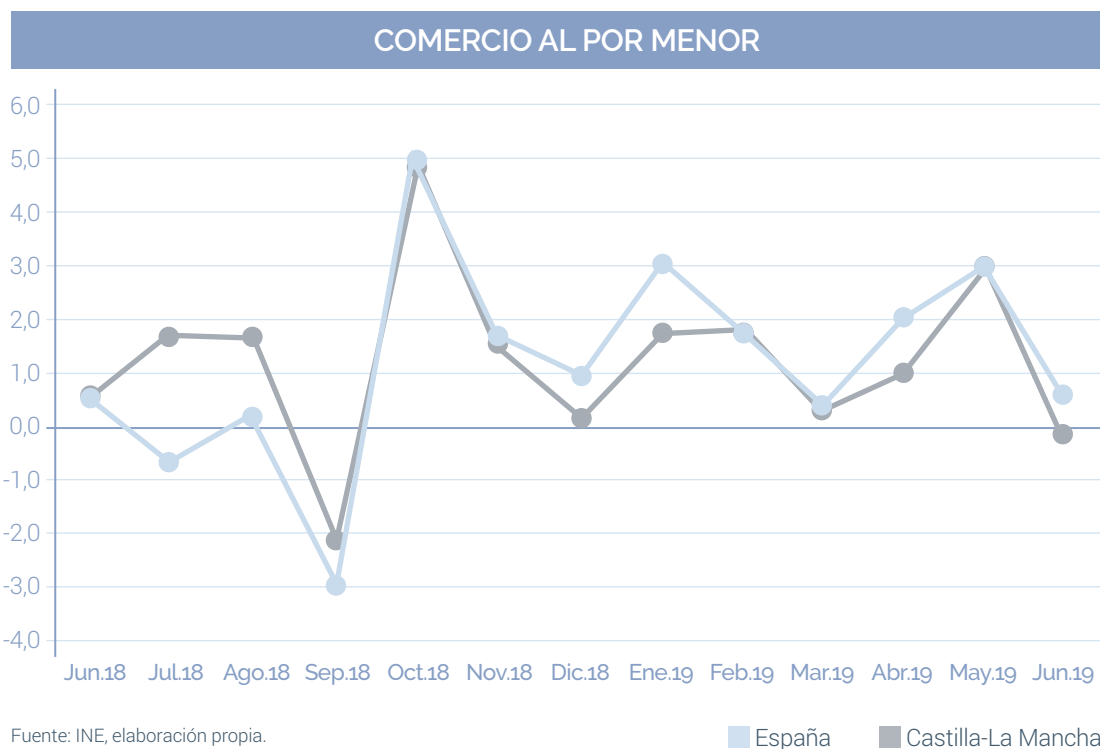
## COMERCIO AL POR MENOR

Según la encuesta del Índice de comercio al por menor del INE, las ventas representadas por el índice general de comercio al por menor tuvieron un incremento de un 0,5% en Castilla-La Mancha en el mes de junio respecto al mismo mes de 2018. A nivel nacional, esta variación fue del -0,1%.

Analizando para Castilla-La Mancha los datos a precios constantes (eliminando el efecto de la inflación), el índice general registró una variación interanual del 1,0%, mientras en España ha sido el 0,3%. En este mes, la tasa de variación mensual del Índice General de Comercio al por menor de Castilla-La Mancha, ha sido del 0,7%.

Respecto a la ocupación en el sector comercio al por menor, la variación interanual en el índice general ha sido del 0,4% y del 1,0% a nivel nacional.

En el acumulado del primer semestre de 2019, las ventas aumentan un 1,8% en Castilla-La Mancha, y la ocupación en el sector del comercio minorista un 0,7%, mientras que en el conjunto nacional este incremento es del 1,5 y del 1,0% respectivamente.





10

## SECTOR INDUSTRIAL

Según el Instituto Nacional de Estadística, el Índice de Producción Industrial de Castilla-La Mancha, en el mes de junio de 2019 ha experimentado un crecimiento del 2,2% sobre el mismo mes del año anterior.

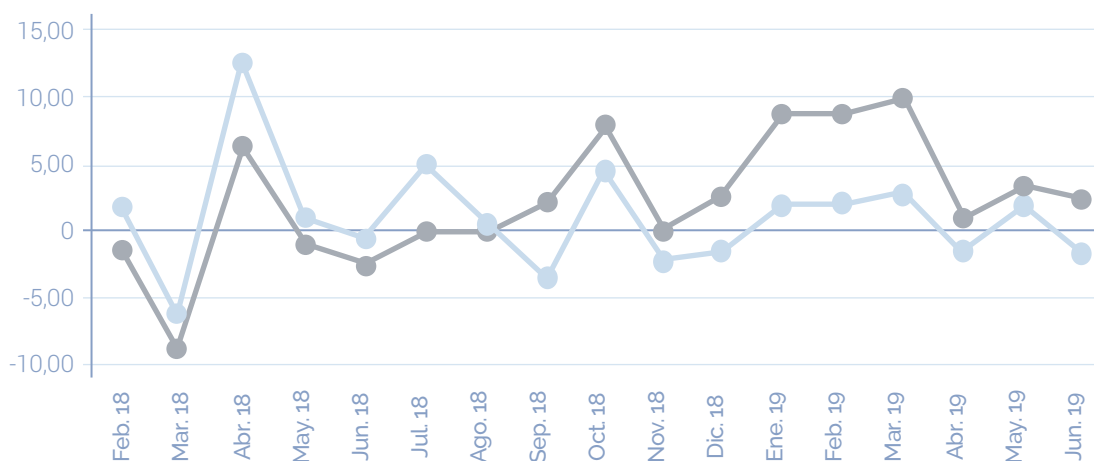
Diferenciando según el destino económico de los bienes, la variación interanual en Castilla-La Mancha ha sido la siguiente:

- Bienes de consumo: **-0,8%**
- Bienes de equipo: **4,5%**
- Bienes intermedios: **-4,4%**
- Energía: **14,1%**

A nivel nacional, el aumento del IPI ha sido del -1,8%.

Si descontamos el efecto sobre este índice de la energía, el IPI se redujo un 6,7% en nuestra región, y un 0,8% a nivel nacional, interanual. La variación mensual ha sido nula en Castilla-La Mancha.

### ÍNDICE DE PRODUCCIÓN INDUSTRIAL



Fuente: Servicio de Estadística de Castilla-La Mancha, elaboración propia.

■ España ■ Castilla-La Mancha

Como nuevo indicador, el consumo eléctrico en Castilla-La Mancha, en todos los sectores, aumentó en junio un 2,26%, en contraste con la caída que se produjo a nivel nacional (-1,39%).

La cifra de negocio industrial en Castilla-La Mancha aumentó en junio un 2,1% (acumula un 5,0% en el conjunto del año), sin embargo el número de pedidos industriales cayó un 0,2% (en el conjunto de 2019 acumula un crecimiento del 24,2%).



Según la Agencia Estatal de Administración Tributaria, durante el pasado mes de junio las importaciones ascendieron a 728,9 millones de euros en Castilla-La Mancha, lo que supone una variación interanual del -1,4% (-2,6% en España). Las exportaciones ascendieron a 577,1 millones de euros en Castilla-La Mancha, suponiendo un descenso del 10,4% (incremento del 0,9% en España). El importe de nuestras exportaciones en dicho mes cubrió el 79,2% de las importaciones (94,2% a nivel nacional).

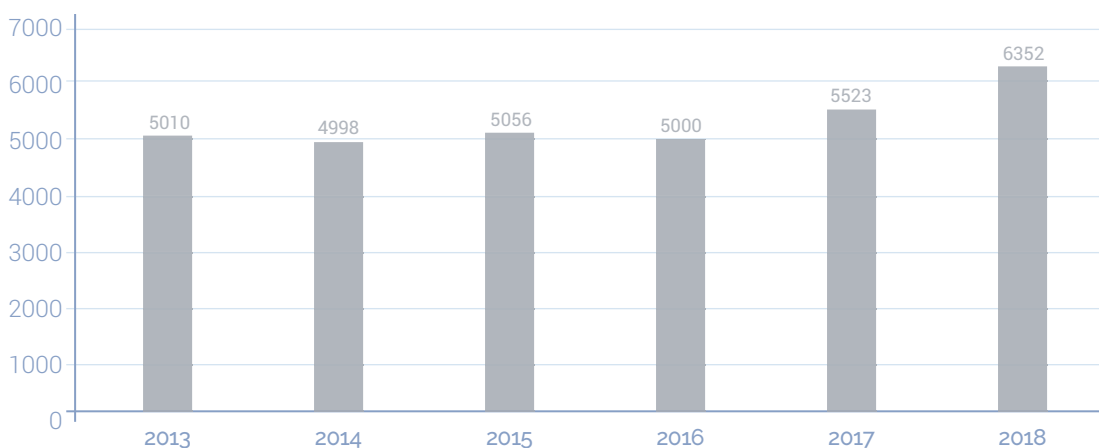
A nivel acumulado, las exportaciones han sumado en el primer semestre del año ventas por valor de 3.596,7 millones de euros en Castilla-La Mancha, un 0,2% menos que el mismo periodo del año pasado, mientras que a nivel nacional, las exportaciones han crecido un 1,7%, hasta los 147.408 millones. Según la previsión del Instituto de Comercio Exterior (ICEX), la Región cerrará el año 2019 con unas exportaciones por valor de 7.650 millones de euros, el 4,8% más que el año anterior, por encima de la media de España del 1,5%.

Los principales sectores económicos exportadores son Alimentación y Bebidas, y el de los bienes de equipo. Respecto al destino de las exportaciones, el 70,7% de nuestras exportaciones se dirigen a la UE, siendo Portugal, Francia y Alemania los destinatarios más importantes. Fuera de nuestro entorno más cercano, se sitúan Estados Unidos, China y Marruecos. Por otro lado, las exportaciones a Reino Unido, en plena crisis del Brexit, se han reducido en este semestre en un 3,5%, hasta los 150 millones.

Respecto al número de empresas exportadoras en Castilla-La Mancha, en 2018 fueron 6.352 las que exportaron algún producto o servicio, un 14,9% más que en el año anterior.

Las exportaciones han sumado en el primer semestre del año ventas por valor de 3.596,7 millones de euros en Castilla-La Mancha, un 0,2% menos que el mismo periodo del año pasado

### EMPRESAS EXPORTADORAS CASTILLA-LA MANCHA



Fuente: ICEX, elaboración propia.

Respecto a los precios y según los últimos datos del INE, a tasa anual del Índice de Precios de Exportación (IPRIX) en el mes de mayo es del 0,8%, más de un punto inferior a la del mes de abril. Por destino económico, destacan: energía, bienes de equipo y bienes de consumo no duradero.

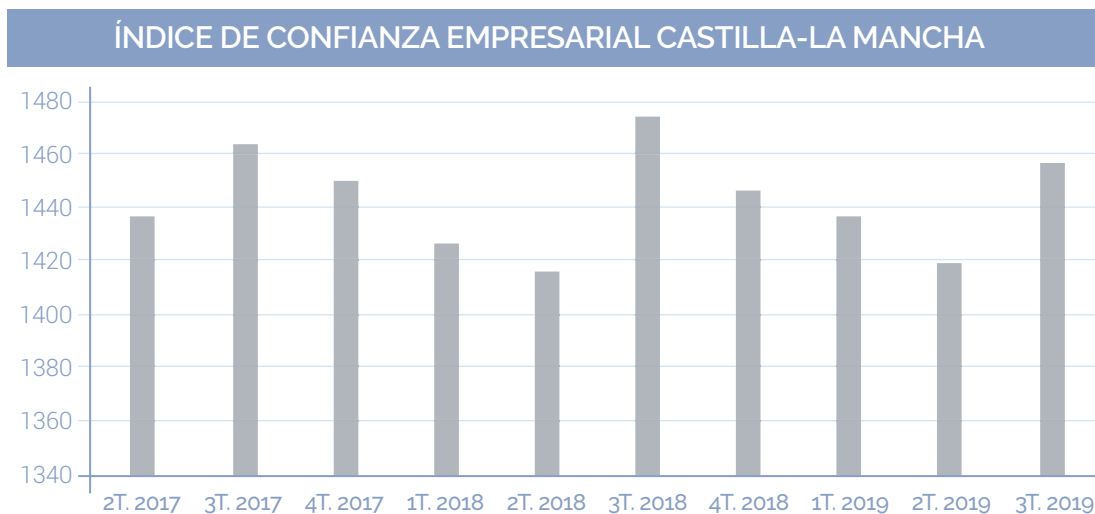


## ÍNDICE DE CONFIANZA EMPRESARIAL ARMONIZADO

El Índice de Confianza Empresarial Armonizado en Castilla-La Mancha registra en el tercer trimestre de 2019 un incremento de 3,9 puntos respecto al trimestre anterior, situándose en un valor de 146,0. En España el valor del índice ha sido 135,0 tras aumentar 2,1 puntos en el mismo periodo.

En cuanto a las respuestas relativas al trimestre finalizado (Situación), el 17,1% de los gestores de los establecimientos empresariales ha tenido una opinión favorable sobre la marcha de su negocio en este segundo trimestre del 2019. Por su parte, el 15,9% ha opinado de forma desfavorable. La diferencia entre ambos porcentajes, denominada Balance de Situación, se situó en 1,2 puntos (4,5 en España).

Respecto al trimestre que comienza (Expectativas), el 19,7% de los gestores de los establecimientos empresariales considera que la marcha de su negocio será favorable en el tercer trimestre de 2019, mientras que el 15,9% opina que será desfavorable. La diferencia entre el porcentaje de respuestas favorables y desfavorables, llamado Balance de Expectativas, alcanza el valor 3,8 puntos (4,7 para el conjunto nacional).



Fuente: INE, elaboración propia.





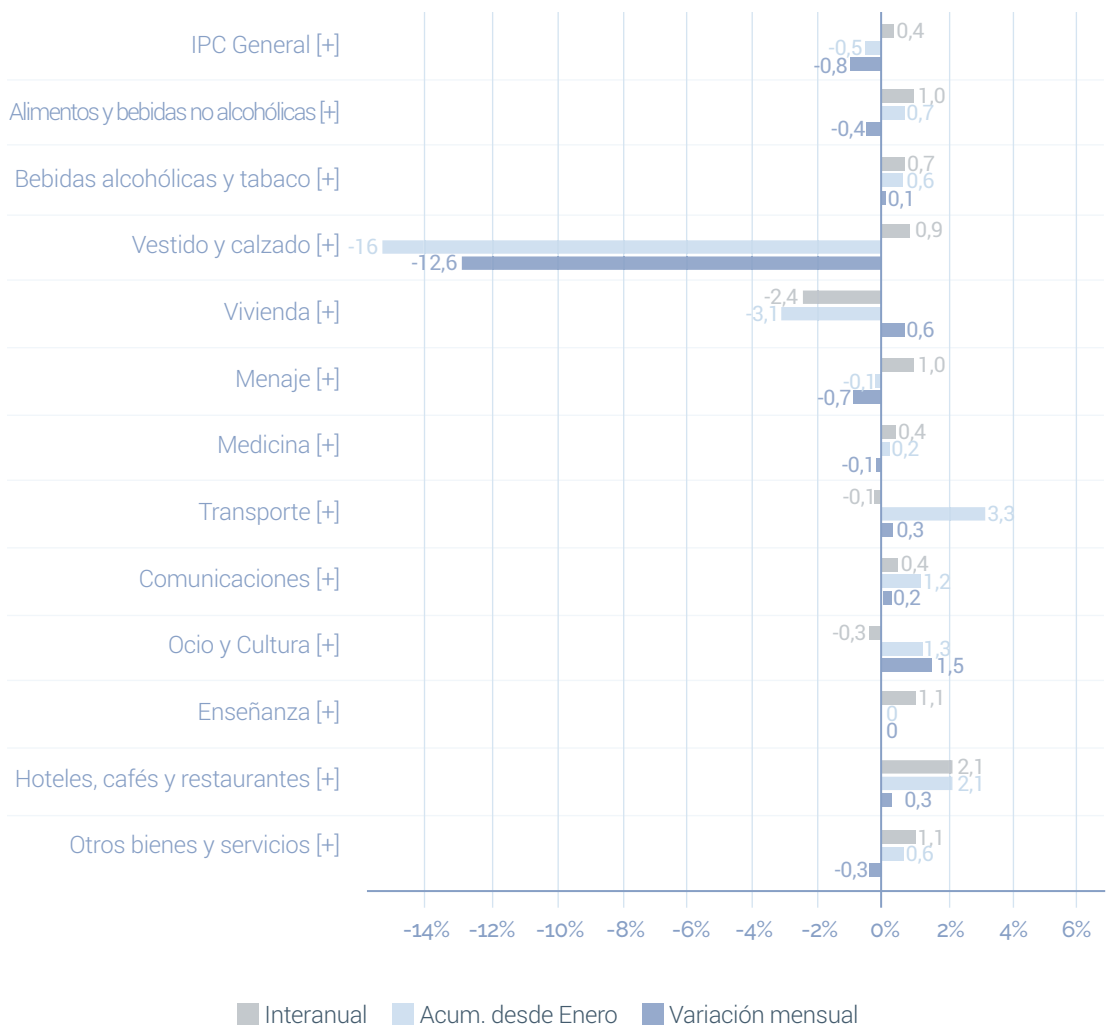
Según el Instituto Nacional de Estadística, la variación interanual del Índice general de precios de consumo durante el mes de junio 2019 se situó en el 0,2% en Castilla-La Mancha, mientras que en España fue del 0,4%. Los grupos que mayores variaciones interanuales han experimentado en Castilla-La Mancha son:

- Transporte: **3,0%**
- Hoteles, cafés y restaurantes: **1,8%**
- Comunicaciones: **1,1%**

La variación interanual del IPC durante el mes de junio 2019 se situó en el 0,2% en Castilla-La Mancha

La variación mensual en nuestra región del Índice General ha sido del -0,2%, siendo para España del -0,1%.

## IPC CASTILLA-LA MANCHA. JUNIO 2019



Fuente: INE y Diario Expansión.



14

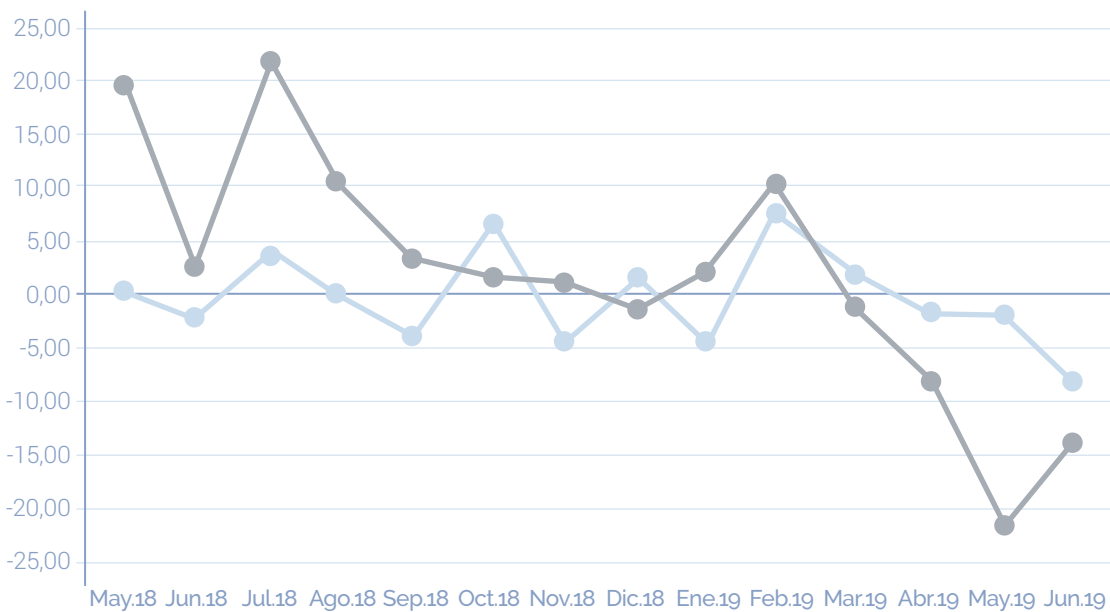
## SOCIEDADES MERCANTILES

Según el INE, el número sociedades mercantiles creadas en Castilla-La Mancha durante el mes de junio ascendió a 204, lo que supone una variación interanual del -14,3% respecto al mismo mes del año anterior (-8,5% en España). El capital suscrito para su constitución en la región alcanzó la cifra de 1.458 miles de euros, con un descenso del 87,3% interanual (-28,8% a nivel nacional).

Por otro lado, en junio ampliaron capital en nuestra comunidad 48 sociedades mercantiles, una disminución del 40,7% más con respecto al mismo mes del año anterior (-11,6% en el conjunto de España), registrando la cifra de capital correspondiente una variación interanual del 78,1% (44,2% en el conjunto nacional).

Finalmente el número de sociedades disueltas en este periodo fue 25, suponiendo una variación del -21,9% respecto al correspondiente mes del año anterior (-8,4% en España).

### SOCIEDADES MERCANTILES CREADAS



Fuente: INE, elaboración propia.

■ España ■ Castilla-La Mancha



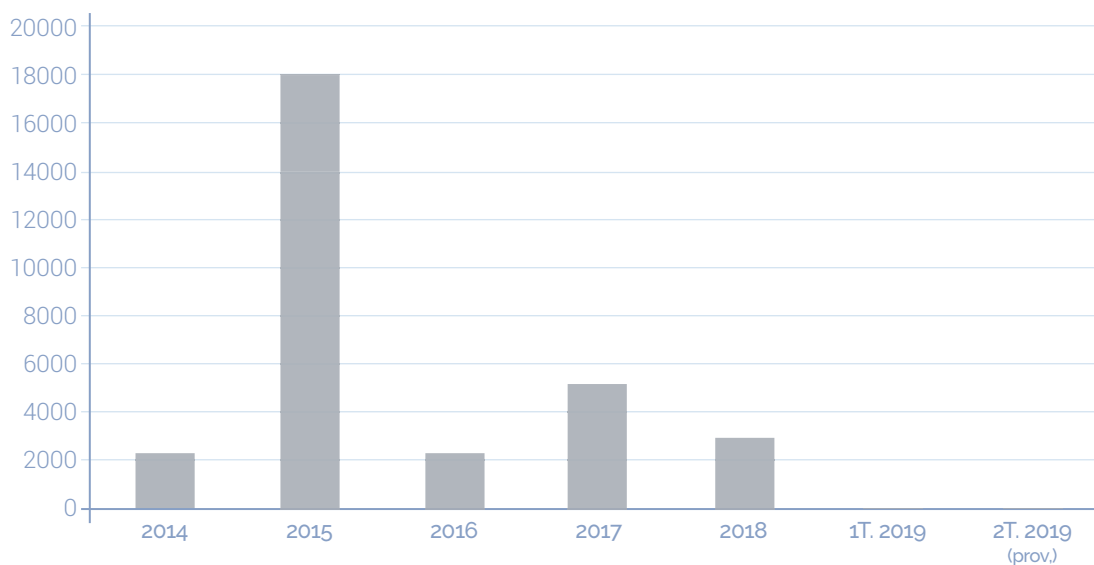
15

## CLIMA LABORAL

Según datos del Ministerio de Trabajo, el número jornadas no trabajadas en el periodo enero-abril de 2019 fueron 116, un 61,2% menos que en el mismo periodo de 2018, y los participantes en dichas huelgas fueron 167, un 63,6% menos, a pesar de que el número de huelgas se incrementó hasta 5.

El coste total para la economía regional de las jornadas no trabajadas alcanza el 10% del PIB total de Castilla-La Mancha, por lo tanto es de vital importancia que haya un diálogo social permanente que redunde de manera positiva en el clima laboral de la región, como se demuestra en el párrafo anterior con la disminución de las jornadas no trabajadas.

### JORNADAS NO TRABAJADAS CASTILLA-LA MANCHA



Fuente: Ministerio de Trabajo, elaboración propia.

Según datos del Servicio de Estadística de Castilla-La Mancha, la variación salarial en convenios colectivos de trabajo ascendió en junio al 1,78%, por encima del 1,64% del registrado en el mismo periodo del año anterior.



16

## SINIESTRALIDAD LABORAL

En el año 2018 el índice de incidencia total de accidentes laborales en Castilla-La Mancha descendió un 2,1 por ciento, según los datos extraídos del informe de siniestralidad laboral presentado en la Comisión Regional de Seguridad y Salud Laboral de Castilla-La Mancha. El análisis de los datos del informe de siniestralidad laboral de 2018 refleja que también desciende el índice de incidencia para accidentes mortales, con una bajada de un 17,9 por ciento, así como el índice de incidencia para accidentes leves, que cae un 2,1 por ciento, mientras que el índice de incidencia para accidentes graves aumentó un 1 por ciento. Este descenso en el índice total de accidentes laborales en nuestra región durante el año 2018 se produce en un periodo en el que la población afiliada a la Seguridad Social aumentó en 20.863 afiliados, un 3,8 por ciento en relación al mismo periodo de 2017.

Durante el pasado año 2018, CECAM, a través de sus técnicos de prevención de riesgos laborales repartidos en las cinco provincias de la región, ha asesorado a un total de 1.255 empresas, que agrupan a un total de 18.637 trabajadores, con la finalidad de asesorar e informar a las mismas sobre la normativa vigente en materia de Prevención.



17

## FINANCIACIÓN

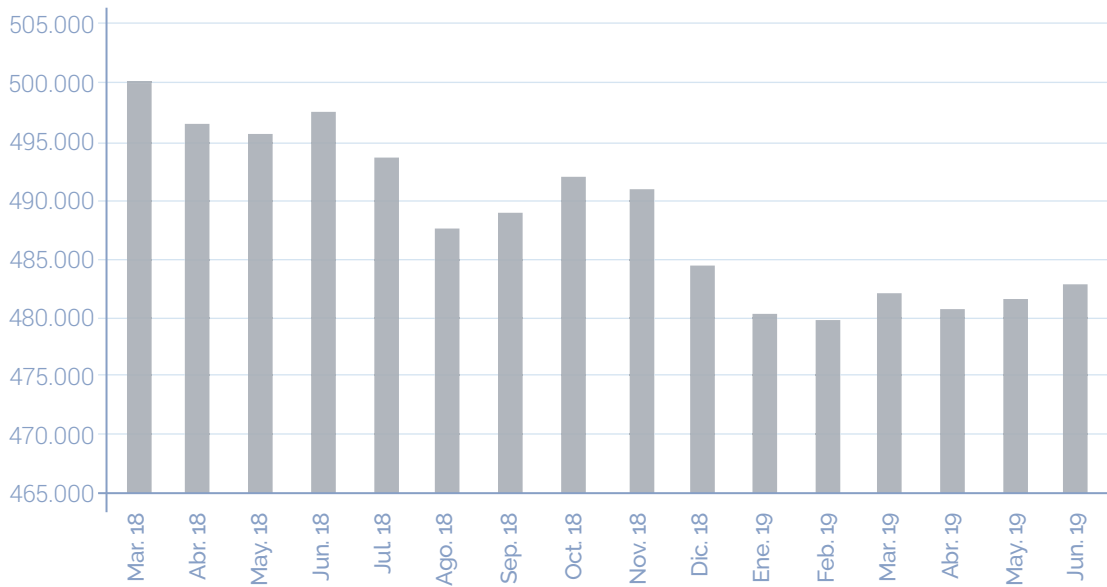
Según datos del Banco de España, la financiación a empresas aumentó en 763 millones de euros en junio de 2019 respecto al mes anterior, hasta los 889.648 millones aunque en tasa interanual se incrementó un 1,2%, por debajo del dato del mes anterior. Por otro lado, y en consonancia con lo que viene pasando los últimos años, son las Administraciones Públicas las que registran los mayores aumentos, un 3,8% en concreto en el mes de junio. Los hogares aumentan su financiación en un 0,2% anual en este mes.

Respecto a la morosidad, ésta volvió a bajar en junio hasta el 5,35% desde el 5,64% del mes anterior, debido a una nueva caída de los créditos dudosos, y del aumento del saldo crediticio total, con lo que continúa en su nivel más bajo desde noviembre de 2010. Los créditos impagados se redujeron en junio a 65.007 millones, la cantidad más baja desde diciembre de 2008, en tanto que el crédito total concedido a familias y empresas creció en más de 12.000 millones en mayo, hasta 1,215 billones frente a los 1,200 billones de abril, según los datos publicados por el Banco de España. En lo que llevamos de año, la morosidad se ha reducido casi medio punto (5,81% en diciembre de 2018).

Según los datos del Ministerio de Hacienda, el periodo medio de pago a proveedores en Castilla-La Mancha por parte de las de las Administraciones Públicas fue de 26,68 días.



## PRÉSTAMOS BANCARIOS A EMPRESAS



Fuente: Banco de España, elaboración propia.

Según los datos del Ministerio de Hacienda, el periodo medio de pago a proveedores en Castilla-La Mancha por parte de las de las Administraciones Públicas fue de 26,68 días, reduciéndose prácticamente a la mitad de los 55 días que tardaba en pagar en el mes de abril. La media del conjunto de las regiones ascendió en mayo de 2019 a 34,81 días.



Reino Unido, 3 - Planta 3<sup>a</sup>  
45005 Toledo  
T. 925 285 015  
cecam@cecam.es  
[www.cecam.es](http://www.cecam.es)

 [www.linkedin.com/company/cecam-ceoe-cepyme](http://www.linkedin.com/company/cecam-ceoe-cepyme)

 @\_CECAM

